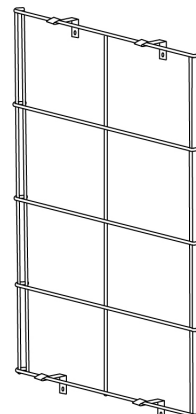


# Absorbent i korg

## Montage dikt an väggen

1. Skruva fast de två övre krokarna på väggen.
2. Häng korgen, med absorbenten inuti, på krokarna.
3. Montera fast korgen genom att skruva fast de undre krokarna.



590x1200 mm  
stående montage



590x1200 mm  
liggande montage



975x1200 mm  
stående montage


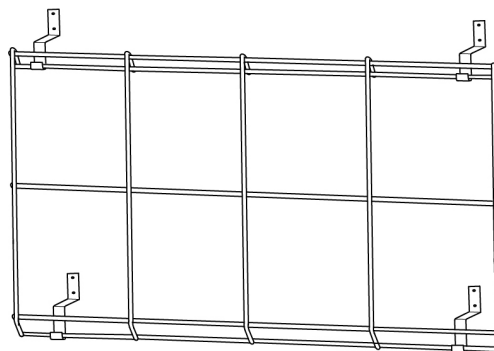


1200x975 mm  
liggande montage

## Montage med distans till väggen

1. Skruva fast de två övre krokarna på väggen.
2. Häng korgen, med absorbenten inuti, på krokarna.
3. Montera fast korgen genom att skruva fast de undre krokarna.

Distansmontage är endast möjligt då absorbenten monteras liggande.



590x1200 mm  
liggande montage



1200x975 mm  
liggande montage