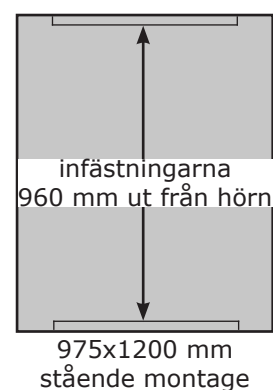
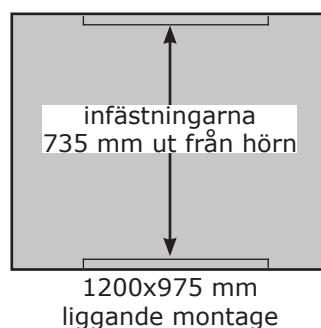
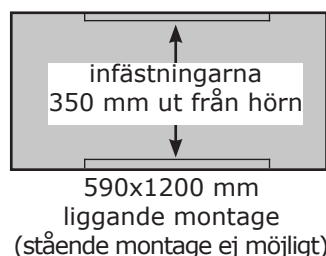
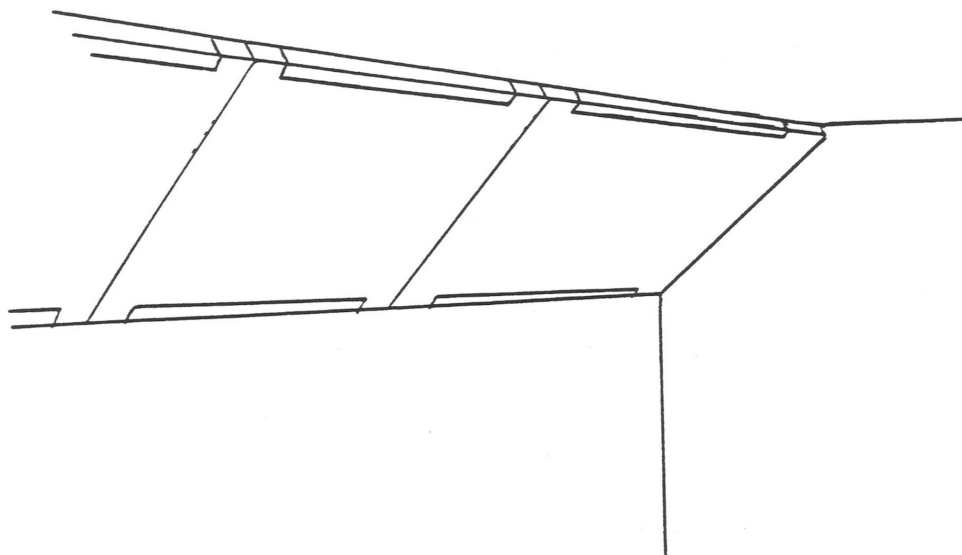
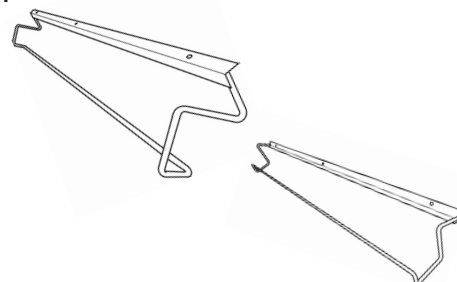


Absorbent med byglar

Montage i hörn mellan tak och vägg

1. Mät upp den eller de väggar, där absorbenterna ska monteras. Se till att få en jämn fördelning av absorbenter.
2. Börja med bygeln i taket. Mät ut och markera distans från vägg, och skruva upp bygeln.
3. Markera på vägg och skruva fast bygeln på väggen.
4. Placera absorbenten mellan tak- och väggbygeln.



En stor bas-absorbent monteras i den främre absorbenten, medans en liten monteras i den bakre absorbenten.