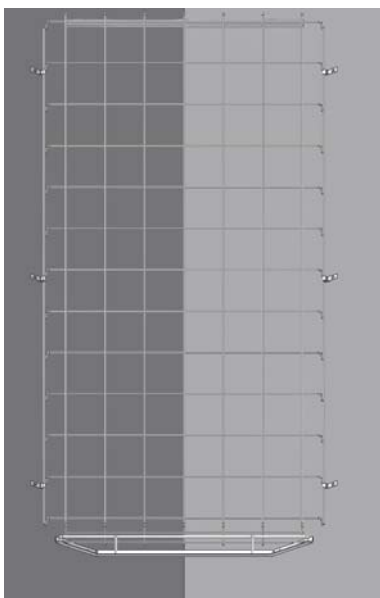


### Diagonalabsorbent vägg-vägg



1.) Skruva fast lös underdel diagonalt mellan vägg-vägg.



2.) Placera metallkorgen på underdel.  
Placera 6 st klämmor för att fixera korgen.  
Markera var infästningshålerna skall vara och  
förborra vid behov.





3.) Plocka ner korg och klämmor.

4.) Placera den fasade skivan på underdelen. Se bild nedan.

5.) Placera den plana skivan framför den fasade. Se bild nedan

6.) Placera korg framför skivorna på underdel. Se bild nedan.

7.) Montera fast korgen med klämmorna. Se bild nedan.



4.



5.



6.



7.