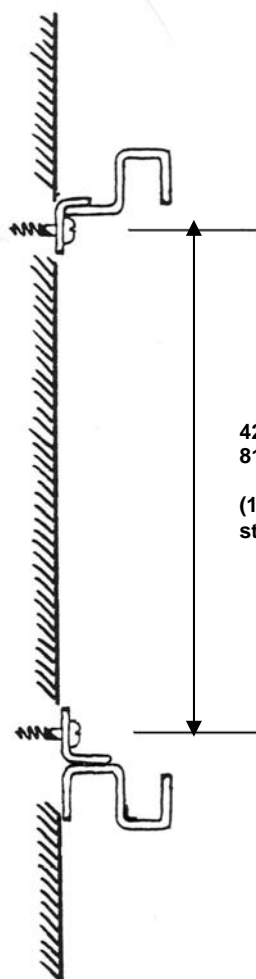



1.) Mät först upp väggytan där absorbenterna ska monteras. Se till att fördelningen blir så jämn som möjligt.




420 mm alternativt
810 mm

(1035 mm vid
stående montage)



Övre bygel

2.) Se till att byglarna placeras på rak linje (2 st till varje absorbent.)

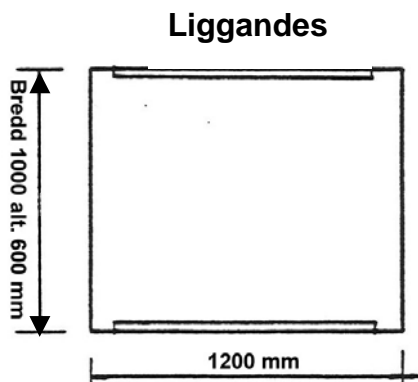


Undre bygel med stödvinkel

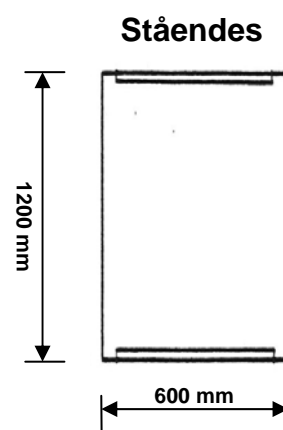
3.) Skruva fast bygeln nedtill först med 2 st skruvar. Mät därefter till övre bygel och placera absorbenten mellan båda byglarna.

Alt.4) Vid montage av 1200x600x50-skiva i "stående" format krävs en smalare bygel (500 mm bred) än standardbygeln (700 mm bred). Uppge detta vid beställning.

Bredd 1000 mm
Alt. 600 mm



Liggandes



Ståendes