
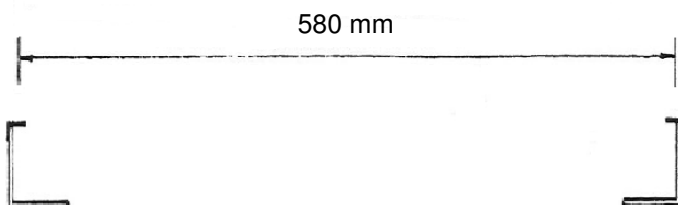



***Dikt an mot takytan.***



**1.)** Mät först upp takytan där absorbenterna ska monteras. Se till att fördelningen blir så jämn som möjligt.



**2.)** Montera trådbyglarna i taket ( 2 st till varje absorbent.) Skruva fast med 1-3 st skruvar, beroende på underlag.



**3.)** Placera absorbenten mellan trådbyglarna och justera den i rätt läge.