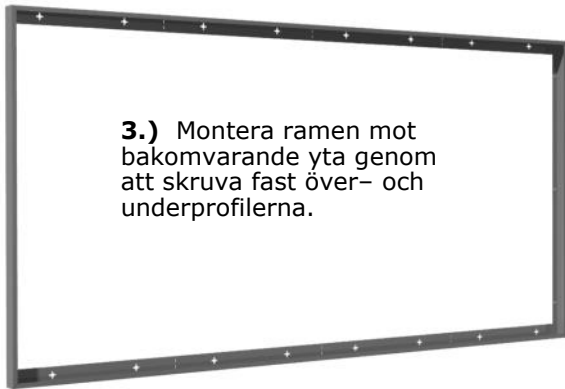


Absoflex– Frame


Rammontering av absorbenter



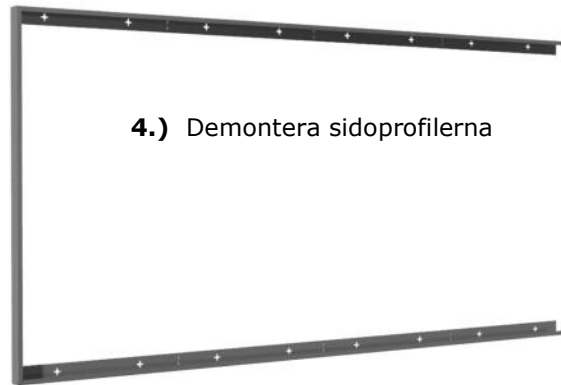
1.) Kapa över- och underprofilerna till rätt längd, anpassat för valt antal absorbenter



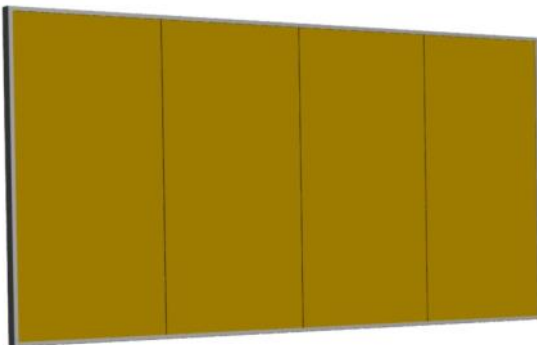
3.) Montera ramen mot bakomvarande yta genom att skruva fast över- och underprofilerna.



2.) Skruva ihop ramen med över-, under- och sidoprofilerna. Hörnen skruvas ihop enligt bild



4.) Demontera sidoprofilerna



5.) För in absorbenterna från sidan.*

*Med väggabsorbent t=100 mm placeras först en mineralullsskiva t=50 mm bakom den klädda ljudabsorbenten.

6.) Återmontera sidoprofilerna.